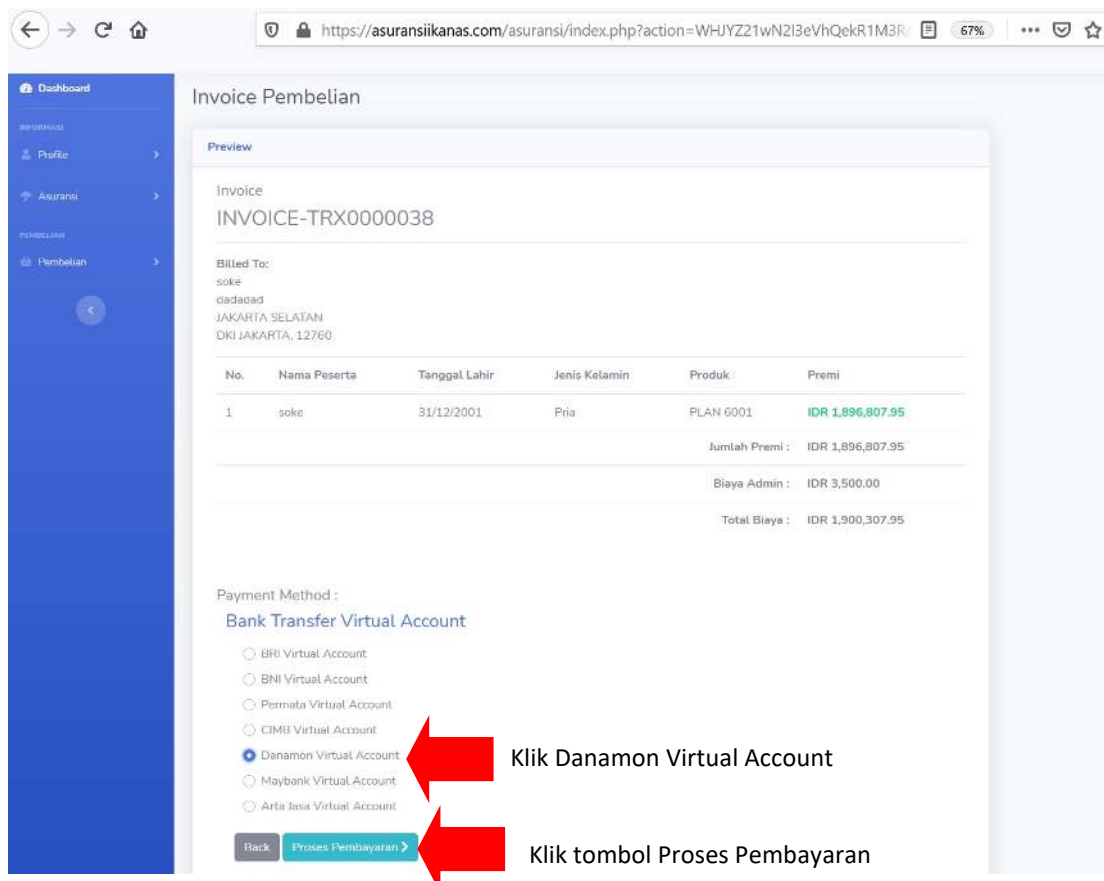
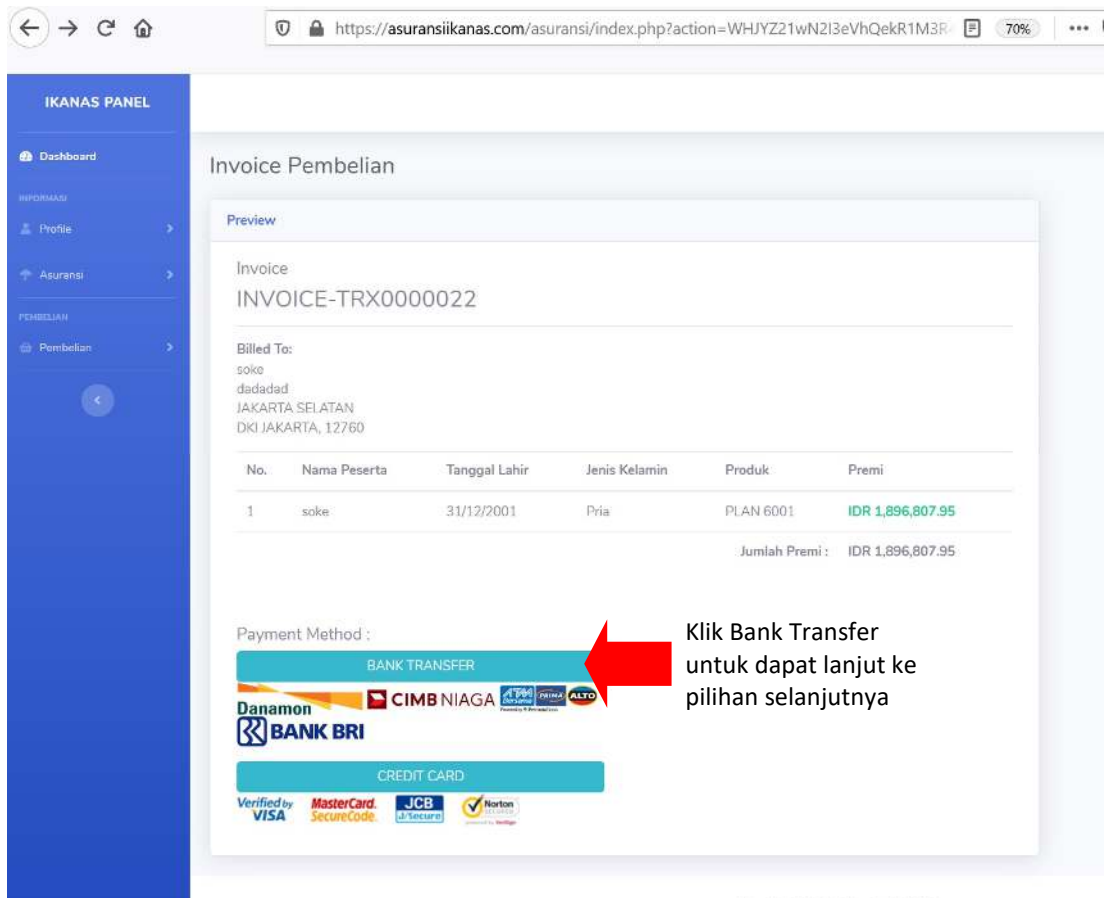
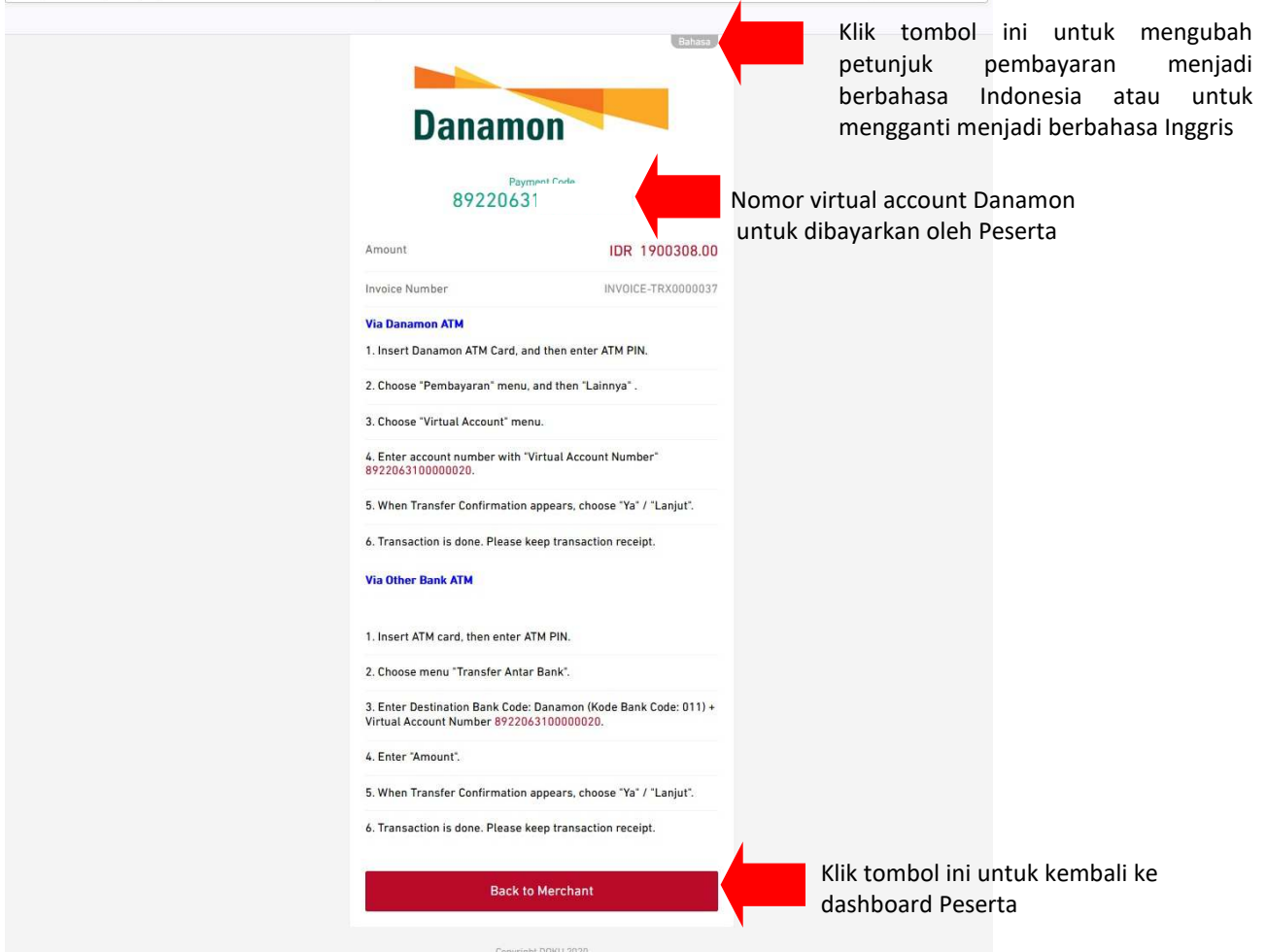


F. PETUNJUK PEMBAYARAN KE REKENING VIRTUAL ACCOUNT BANK DANAMON
Biaya administrasi yang dikenakan kepada Peserta adalah Rp.4500 per transaksi.





Bahasa → Klik tombol ini untuk mengubah petunjuk pembayaran menjadi berbahasa Indonesia atau untuk mengganti menjadi berbahasa Inggris

89220631 → Nomor virtual account Danamon untuk dibayarkan oleh Peserta

Back to Merchant → Klik tombol ini untuk kembali ke dashboard Peserta

Amount: IDR 1900308.00
Invoice Number: INVOICE-TRX0000037

Via Danamon ATM

1. Insert Danamon ATM Card, and then enter ATM PIN.
2. Choose "Pembayaran" menu, and then "Lainnya".
3. Choose "Virtual Account" menu.
4. Enter account number with "Virtual Account Number" 8922063100000020.
5. When Transfer Confirmation appears, choose "Ya" / "Lanjut".
6. Transaction is done. Please keep transaction receipt.

Via Other Bank ATM

1. Insert ATM card, then enter ATM PIN.
2. Choose menu "Transfer Antar Bank".
3. Enter Destination Bank Code: Danamon (Kode Bank Code: 011) + Virtual Account Number 8922063100000020.
4. Enter "Amount".
5. When Transfer Confirmation appears, choose "Ya" / "Lanjut".
6. Transaction is done. Please keep transaction receipt.

Copyright DOKU 2020

CARA PEMBAYARAN

Melalui ATM Danamon

1. Masukkan kartu ATM Danamon, lalu masukkan PIN ATM.
2. Pilih menu "Pembayaran", kemudian menu "Lainnya".
3. Pilih menu "Virtual Account".
4. Masukkan Nomor Virtual Account 8922063xxxxxxxxx.
5. Ketika muncul Konfirmasi Transfer, pilih "Ya" / "Lanjut".
6. Transaksi selesai. Simpan bukti transaksi.

Melalui ATM Bank Lain

1. Masukkan kartu ATM, lalu masukkan PIN ATM.
2. Pilih menu "Transfer Antar Bank".
3. Masukan Kode Bank Tujuan : Danamon (Kode Bank : 011) + Nomor Virtual Account 8922063xxxxxxxxx.
4. Masukan jumlah sesuai tagihan.
5. Ketika muncul Konfirmasi Transfer, pilih "Ya" / "Lanjut".
6. Transaksi selesai dan ambil bukti transfer anda

Biaya administrasi yang dikenakan kepada Peserta adalah Rp.4500 per transaksi.